

H. BAUMBACH
INGÉNIEUR-CONSEIL



LES
MERVEILLES
DE LA RADIESTHÉSIE
A LA PORTÉE
DE TOUS

UTILITÉ PRATIQUE DANS TOUS
LES DOMAINES DE LA VIE
SOLUTIONNE :::: CONSEILLE
::: LÈVE LES DOUTES :::
GUIDE LES RECHERCHES

EST UN GUIDE PERMANENT

7e Leçon

LES MERVEILLES

DE LA

RADIESTHÉSIE

A LA PORTÉE DE TOUS

*Nombreux exercices gradués
et Anecdotes !*



Note de l'éditeur

Nos livres sont la reproduction digitale de textes devenus introuvables.

Le lecteur voudra bien excuser l'occasionnel et léger manque de lisibilité et les quelques imperfections dues aux ouvrages imprimés il y a des décennies, voir des siècles.

Par égard à la mémoire des auteurs et la spécificité des ouvrages, il convenait de les reproduire tels les originaux.

www.eBookEsoterique.com

7^e Leçon



'ACTION à distance peut aussi avoir lieu en plaçant autour et sur une photographie de malade des éléments curatifs propres à opérer un retour à la santé.

Pour cela on détecte les produits, tisanes, couleurs, spires, minéraux, métaux, aimants, etc. qui conviennent. On laisse ensuite le pendule girer sur une tisane, par exemple, en pensant, qu'une fois établi le contact avec celle-ci, le pendule doit osciller et tirer la main vers le lieu où cette tisane doit être placée. Arrivé à l'endroit convenable, le pendule cesse de tirer, mais gire. On place la tisane au point ainsi défini. Celui-ci est situé généralement à peu de distance de la photographie ou même parfois sur celle-ci. On aura soin de placer l'image sur un papier vierge, blanc ou noir, la tête dirigée vers le Nord.

On couvrira aussi la photographie d'un ou de plusieurs écrans, colorés convenables et en fin d'opération l'image sera entourée de tisanes, de métaux et d'autres produits divers.

On vérifiera plusieurs fois par jour si le système convient. Fréquemment on s'apercevra que tel produit qui convenait quelques heures plus tôt est devenu nocif. On l'enlèvera et on le remplacera par un autre s'il y a lieu.

Il est possible de mesurer l'effet produit. Pour cela on compte lentement de 0 à 10 en tenant le pendule sur la photographie et après avoir convenu que le chiffre pensé au moment où le pendule passe de l'oscillation à la giration, représente, en dixième, l'état de santé.

Après avoir placé les produits curatifs on couvre le tout de la main gauche en désirant connaître l'état de santé de l'ensemble, photographie plus médicaments. Le chiffre trouvé doit être voisin de 10, mais jamais le dépasser sauf si l'on a pris un autre chiffre limite correspondant à la santé parfaite, vingt par exemple.

Il existe bien d'autres procédés décrits par divers auteurs, mais celui que nous donnons est simple et suffit toujours.

En expérimentant plusieurs fois cette méthode, lentement et avec calme, on s'apercevra combien elle est efficace, quand bien même le malade réside à des centaines de kilomètres du lieu d'action. Mais nous répétons qu'il faut s'occuper du même cas plusieurs fois par jour.

Par contre, si après l'édification d'un système curatif, comme nous venons de le décrire, on laisse le malade livré à son sort les progrès enregistrés sont insignifiants sauf cependant s'il y a application d'un écran coloré sur l'image. Il semble que les ondes de la pensée dirigées vers le malade pilotent vers la même destination les émanations en provenance des produits curatifs.

Il nous a été donné de guérir un diabétique en appliquant autour de la photographie des produits homéopathiques divers et de l'urine quotidienne du malade. De plus une série d'écrans colorés ont été appliqués ainsi que des tisanes et des spires métalliques.

On peut obtenir plus simplement dans bien des cas, un excellent résultat en magnétisant la photographie. La mesure au pendule avant et après l'opération indique nettement l'amélioration de la santé obtenue.

Il nous a été parfois donné de conseiller le port d'un circuit oscillant. En mesurant sur photographie l'état du malade, nous trouvons un chiffre voisin de santé lorsque le sujet portait effectivement le circuit. Au cas contraire, le chiffre maladie détecté nous indiquait que le circuit n'était pas porté.

Lorsque le sujet absorbe un médicament qui convient à son cas ou s'il porte un circuit oscillant bien accordé et approprié, il devient très difficile de définir sur photographie, si le sujet représenté est malade ou bien portant.

On vérifie ce qui précède en confiant à un radiesthésiste le soin de détecter l'état de santé du sujet sans que l'opérateur soit tenu au courant de la thérapeutique suivie par le malade ou de celle appliquée à sa photographie.

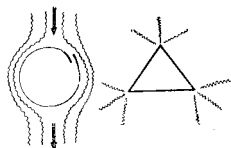
Dans ce cas toute autosuggestion est écartée. Pour autant qu'il soit très louable d'apporter ainsi un soulagement aux maux de nos semblables, il faut constamment se souvenir qu'une telle opération a toujours lieu au détriment de la santé de l'opérateur. On ne pourra recourir à cette méthode qu'en faveur de cas extrêmes et espacés dans le temps. L'exemple conté à l'anecdote XVI montre le grand danger qui peut en résulter.

Signalons encore, que si plusieurs radiesthésistes s'occupent en concomitance d'un même sujet il y a de fortes probabilités pour qu'ils échouent. Cette règle est valable quelle que soit l'opération entreprise (soulagement d'un malade, recherche d'un disparu ou d'un objet, etc.).

Le maniement des forces, dites occultes, permet une variété infinie d'expériences dont les résultats utilitaires ne sauraient guère être atteints par un autre moyen. Mais l'usage de ces forces ne doit avoir lieu qu'avec beaucoup de précautions et en surveillant toujours étroitement les effets produits au moyen du pendule, seul instrument qui permette une mesure qualitative et quantitative en l'occurrence.

Nous avons vu que tout reçoit, transforme et radie. C'est ainsi que certaines figures géométriques jouissent de propriétés facilement utilisables. Une circonférence isole le cercle de l'extérieur; un triangle accumule de l'énergie vers les pointes par lesquelles celle-ci s'échappe. En utilisant convenablement ces deux propriétés, il est possible de capter et de diriger des forces occultes en vue d'un résultat déterminé.

On peut dessiner des circonférences, des triangles ou des pointes, des lignes parallèles représentant des couloirs et distribuer ces divers éléments en vue de canaliser et de diriger les forces cosmiques et les ondes émises par le cerveau qui viennent s'y concentrer.

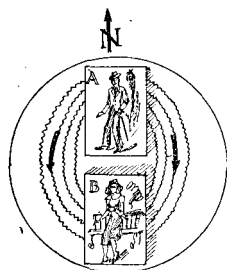


Apparemment nous voilà loin de la radiesthésie. Non pas, bien au contraire. Les lois de l'occultisme sont à caractère général; leur emploi à l'intention d'une personne doit être adapté à celle-ci. Or, cette mise en résonance a le maximum de chance d'être proche de la perfection si elle a lieu au moyen de la radiesthésie.

Soit par exemple à provoquer un retour d'affection d'une personne A en faveur d'une personne B. Sur un papier vierge blanc, coloré ou noir, traçons un cercle au crayon, à l'encre, à la craie, au charbon de bois ou au soufre dont le diamètre soit suffisant pour permettre d'y inclure les photographies de A et de B.

On placera généralement les images sur le diamètre Nord-Sud, A au Nord et B en dessous. On pourra recouvrir le tout d'un écran coloré ou A d'un écran convenable et B d'un écran d'une autre couleur. Les diverses possibilités que nous venons d'énoncer lesquelles sont choisies parmi beaucoup d'autres, seront discriminées à l'aide du pendule.

Pour commencer, on procédera comme suit:



Tracer une circonférence et placer les photographies A et B à l'intérieur sur le diamètre Nord-Sud, A étant au Nord de B et le sommet des têtes dirigé vers le Nord.

Cette première disposition a pour but d'isoler A et B des influences extérieures.

Penduler les sentiments, dans leur généralité, qui animent A, puis descendre lentement avec le pendule vers B sans perdre le «contact» avec A. Subitement le pendule cesse de girer, il oscille, puis il se met à girer en sens inverse. Il y a incompatibilité entre A et B. Si l'on dispose de célophane en diverses teintes, de papiers transparents colorés ou d'écrans, on détecte celui qu'il faut mettre sur A et celui qui convient à B en faveur du rétablissement de la résonance à réaliser entre A et B. Les écrans étant placés, on mesure à nouveau au pendule l'effet obtenu. On pourra s'adjoindre utilement le concours d'aimants.


A défaut de tous accessoires, on magnétise A en désirant intensément ramener le flux de A vers B. Pour cette opération, on présente les deux paumes de mains sur A, puis lentement, comme si l'on balayait A, on ramène les doigts vers B. A la fin de l'opération on mesure au pendule le résultat obtenu.

Il arrive parfois qu'il soit préférable de disposer les photographies A et B cote à cote. On décide suivant les indications du pendule.

Soit un autre exemple, d'application plutôt personnelle:

Vous désirez fortement trouver du travail ou gagner la sympathie de quelqu'un ou encore tout autre objet.

On pourra disposer son propre nom et le résultat souhaité comme il est figuré ci-contre. On magnétise lentement en suivant le sens des flèches et l'on crée ainsi un véritable courant qui tend à rapprocher Dupont du travail et celui-ci de Dupont. Une mesure au pendule, sur Dupont — Travail, puis Dupont, effectuée avant et après l'expérience permet d'estimer si l'on approche du but désiré. Suivant l'objet demandé, la rencontre effective peut parfois durer des mois, mais elle aura lieu.



Anecdote XVI.

Médication à distance.

Le récit qu'on va lire est d'une scrupuleuse authenticité, comme d'ailleurs le sont chacune des expériences que nous décrivons; mais nous croyons devoir le souligner particulièrement ici.

Une jeune fille était mourante. Elle souffrait atrocement de tout l'abdomen et les selles s'écoulaient continuellement sans qu'elle s'en rendit compte. De plus elle était atteinte d'une grosse toux avec expectoration abondante d'origine tuberculeuse. De la fièvre et absence totale d'appétit.

Avec l'aide d'une de mes élèves, M^{lle} Rosik Maritza, nous avons entrepris de soulager la malade, à son insu.

Une photographie nous servant de plan de résonance, nous avons «magnétisé» à tour de rôle en vue d'opérer une transfusion de vie.

Dès le début de l'opération, la malade fut prise de tremblements et demanda à son entourage ce qui lui arrivait. Elle ressentait l'impression de mourir. Au bout d'un quart d'heure elle s'assoupit.

Sur notre demande, on apporta une bande d'ouate qui avait été appliquée sur l'abdomen de la malade. Nous l'avons «magnétisée» en fournissant un puissant effort mental, puis nous l'avons précipitée dans du pétrole.

Depuis ce moment, et jusqu'à sa mort, la malade ne ressentit plus aucune souffrance. De plus elle eût des selles régulières et presque normales.

Enfin comme elle ne s'alimentait plus, nous lui avons communiqué de l'appétit et une notable baisse de la fièvre. Ces résultats furent tous acquis instantanément.

En cours de journée M^{lle} Rosik entretenait l'état d'amélioration par des «magnétisations» fréquentes de la photo. Elle dû malheureusement cesser à la suite d'un terrible choc en retour au cours duquel elle perdit connaissance et manifesta tous les symptômes de la malade. Ce n'est qu'après que je l'eus vigoureusement magnétisée qu'elle revint à elle.

Notre malade mourut un mois après notre première intervention (laquelle ne dura que quelques jours). Durant tout ce temps ses fonctions digestives s'améliorèrent très rapidement, elle n'eut plus aucune douleur et elle mourut en mangeant. La tuberculose avait déjà fait, hélas, trop de ravages.

Anecdote XVII.

Un homme d'affaire vint me confier qu'il devait avoir quelques jours plus tard une entrevue très délicate avec une personne hostile, mais que celle-ci détenait entre ses mains les conditions d'avenir de mon visiteur. Il me demanda s'il était possible de modifier dans un sens favorable l'état d'esprit de son partenaire (que nous désignons par X). Sans rien promettre, vu surtout le peu de jours qui m'était imparti, je consentis à tenter l'essai en agissant dans le sens favorable désiré. Comme je ne connaissais pas X, je dessinais une figure dans le genre de celle qui est donnée plus haut en mettant X au milieu. Mon visiteur et X résidaient à 300 km. du lieu d'où j'opérais.

Je ne pus me consacrer qu'à deux séances, dont l'effet néanmoins surprit mon visiteur qui vint chaleureusement m'en remercier.







**eBookEsoterique.com réédite
des livres d'Esotérisme
et d'Occultisme,
de Radiesthésie et
Ondes de formes
qui sont devenus rares ou épuisés.**

**Visitez notre site :
www.ebookesoterique.com**


Inscrivez-vous pour recevoir le Bulletin-Info



Ésotérisme – Occultisme – Hermétisme



Les Chroniques
Ésotériques



Encyclopédie
Esotérique

Les Chroniques Ésotériques

sont de courts récits, contes et nouvelles sur :
Les forces inconnues - Les mystères - Les arts
divinatoires - La réussite personnelle
Les secrètes des peuples - Magnétisme, hypnose,
suggestions - Spiritisme - La magie du cœur
Physiognomonie et autres sujets ésotériques.
Collection de 57 monographies.

L'Encyclopédie Ésotérique

vous apportera des réponses précieuses.
Les articles, dossiers, essais, monographies apporteront
des mises au point précieuses,
parfois des points de vue révolutionnaires.

Découvrez tous les rubriques
d'Ésotérisme – Occultisme – Hermétisme sur
www.ebookesoterique.com



Radiesthésie – Radionique Ondes de Formes

**Livres de Radiesthésie – Radionique
& Ondes de Formes *format Papier***

**Livres de Radiesthésie – Radionique
& Ondes de Formes *format Kindle***

**Documentation sur les Radiesthésistes
et Auteurs d'ouvrages radiesthésiques**

**Blog de Radiesthésie – Radionique
& Ondes de Formes**

**Cours de Radiesthésie Gratuit
Familiarisez-vous avec la Radiesthésie en 10 jour**

**Découvrez tous les rubriques intéressant
les amateurs et professionnels
de Radiesthésie et de Radionique sur
www.ebookesoterique.com**